



УПРАВЛЕНИЕ ФЕДЕРАЛЬНОЙ СЛУЖБЫ
ГОСУДАРСТВЕННОЙ СТАТИСТИКИ
ПО Г. МОСКВЕ И МОСКОВСКОЙ ОБЛАСТИ

Оперативные данные по индексу промышленного производства в Московской области



май 2023 года



Оперативные данные по ИПП


май 2023 года

- 01 Индекс промышленного производства
- 02 Добыча полезных ископаемых
- 03 Обрабатывающие производства
- 04 Обеспечение электрической энергией, газом и паром
- 05 Водоснабжение, водоотведение, утилизация отходов



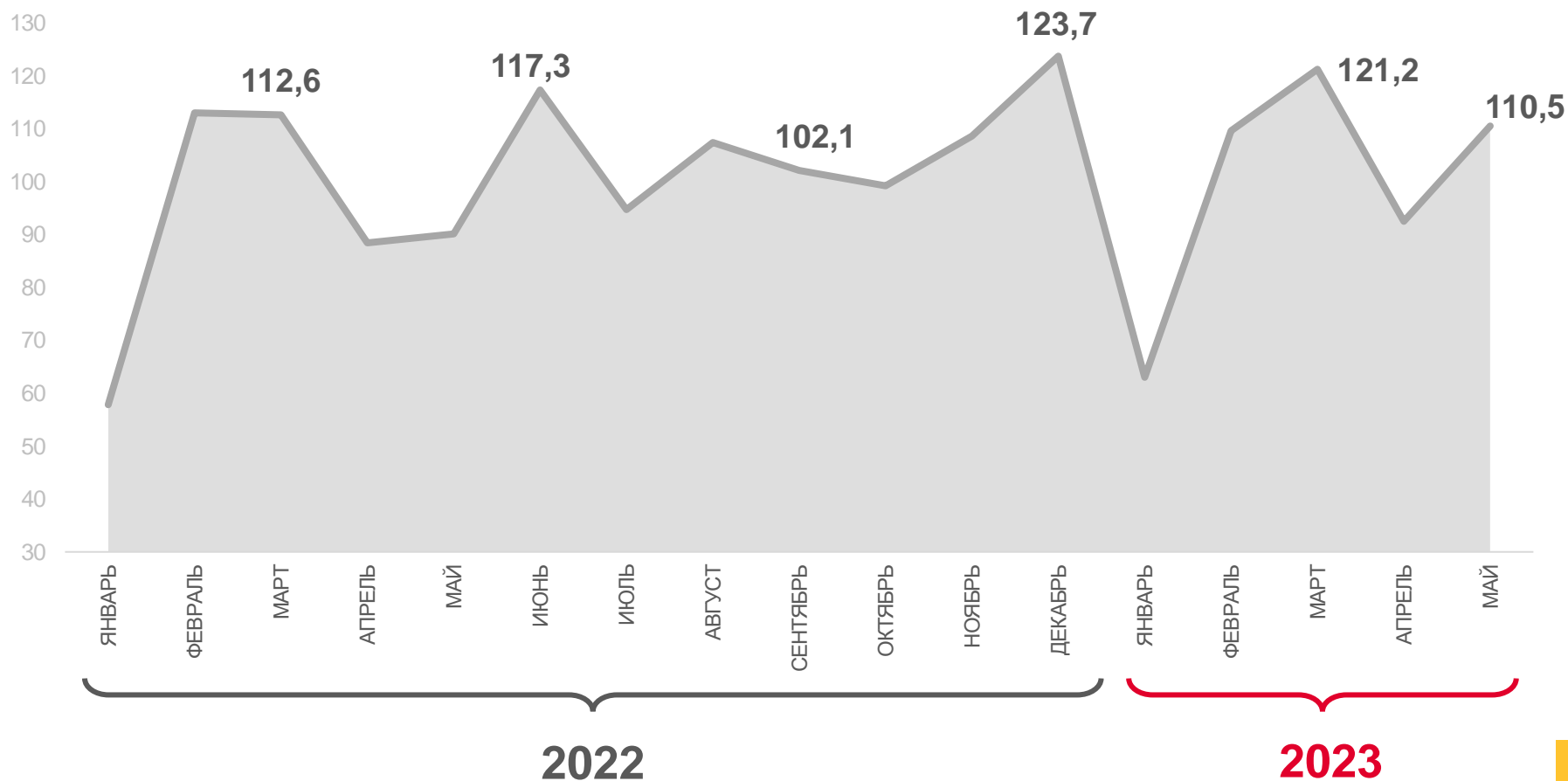
ИНДЕКС ПРОМЫШЛЕННОГО ПРОИЗВОДСТВА¹

май 2023 г.
к апрелю 2023 г., %



110,5

фактическое значение



Фактическое значение



¹В % к предыдущему месяцу.



ИНДЕКС ПРОИЗВОДСТВА¹

май 2023 г.
к апрелю 2023 г., %



ИПП

110,5



Добыча полезных ископаемых

126,4



Обрабатывающие производства

113,7



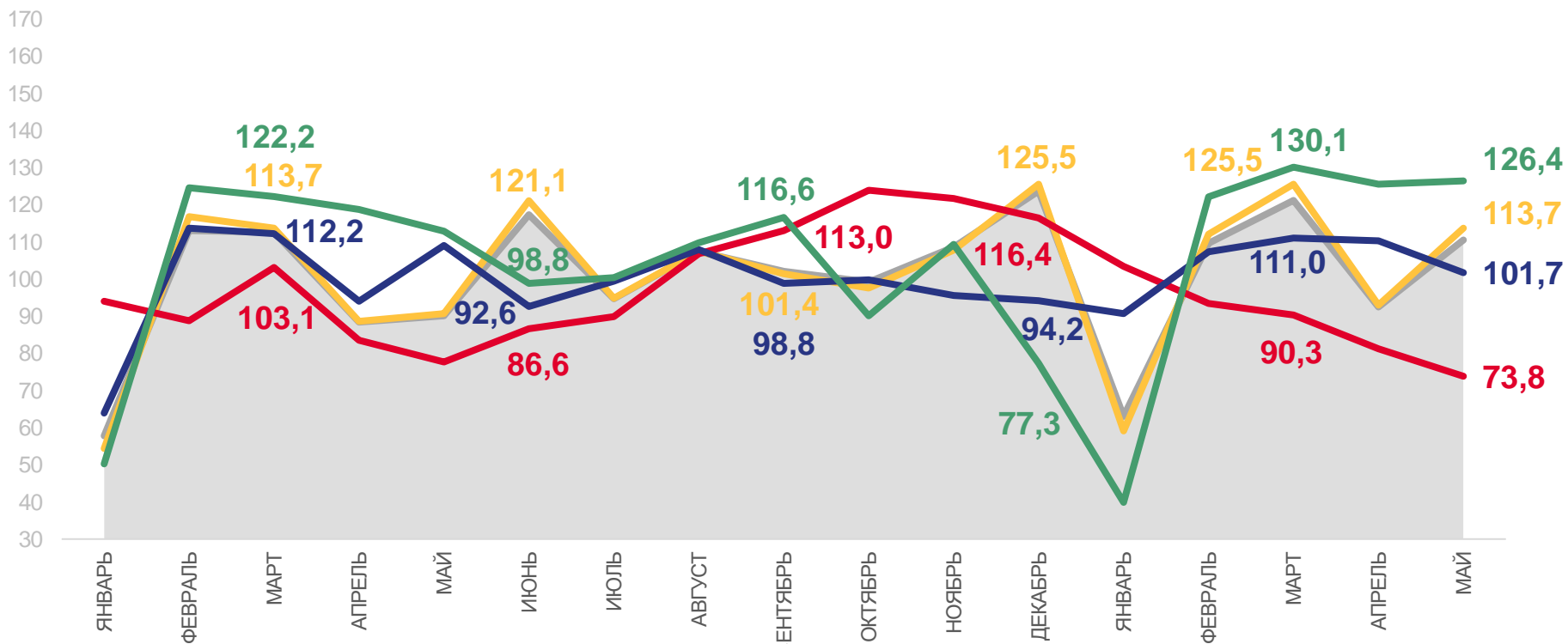
Водоснабжение; водоотведение, организация сбора и утилизации отходов, деятельность по ликвидации загрязнений

101,7



Обеспечение электрической энергией, газом и паром; кондиционирование воздуха

73,8



Индекс промышленного производства



Обрабатывающие производства



Добыча полезных ископаемых



Обеспечение электрической энергией, газом и паром; кондиционирование воздуха



Водоснабжение; водоотведение, организация сбора и утилизации отходов, деятельность по ликвидации загрязнений



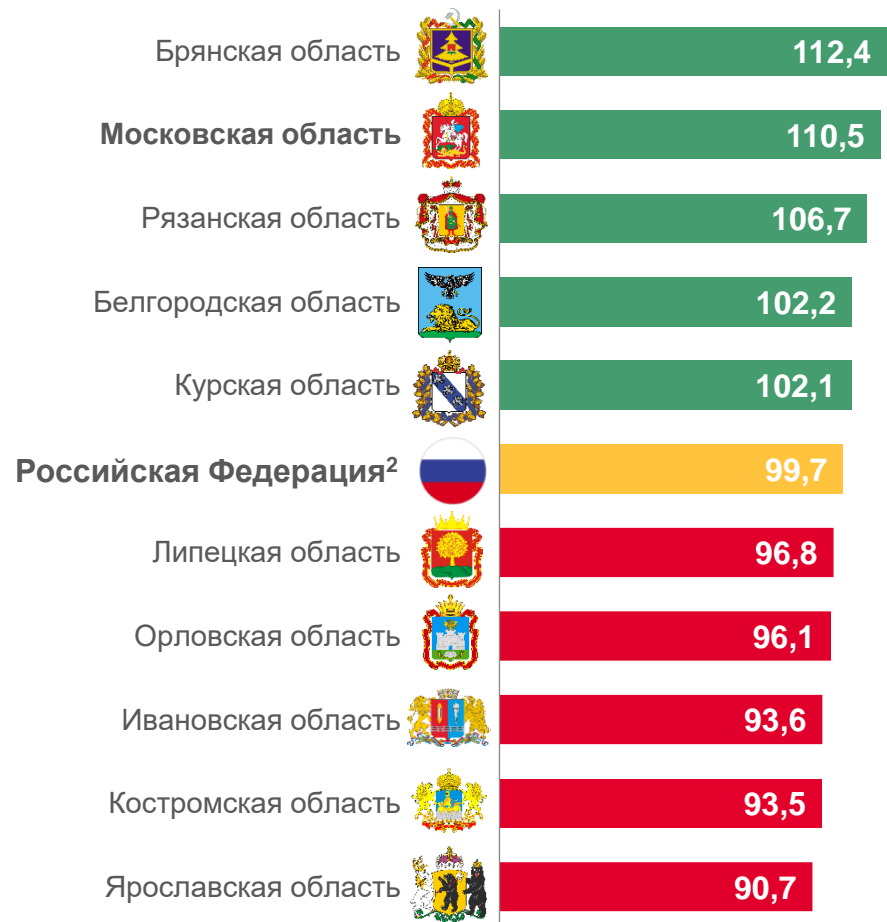
¹В % к предыдущему месяцу.



ПРОМЫШЛЕННОЕ ПРОИЗВОДСТВО

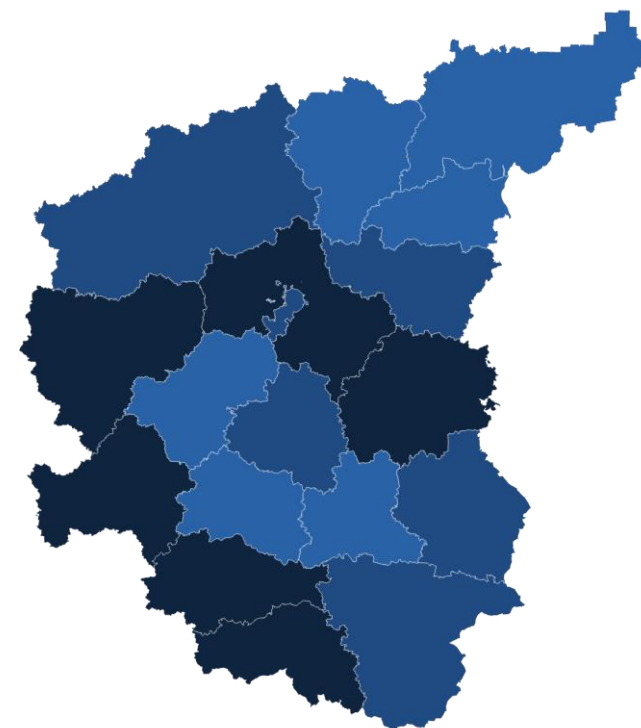
май 2023 г. в % к апрелю 2023 г.

Регионы с наибольшими и наименьшими значениями¹



9 субъектов ЦФО
значение индекса **больше**,
чем по России

9 субъектов ЦФО
значение индекса **меньше**,
чем по России



от 90,7 до 98,2

от 98,2 до 101,6

от 101,6 до 112,4

¹ Представлены субъекты РФ, находящиеся в пределах Центрального федерального округа и имеющие максимальные и минимальные значения показателя.

² Без учета статистической информации по Донецкой Народной Республике (ДНР), Луганской Народной Республике (ЛНР), Запорожской и Херсонской областям.



ДОБЫЧА ПОЛЕЗНЫХ ИСКОПАЕМЫХ

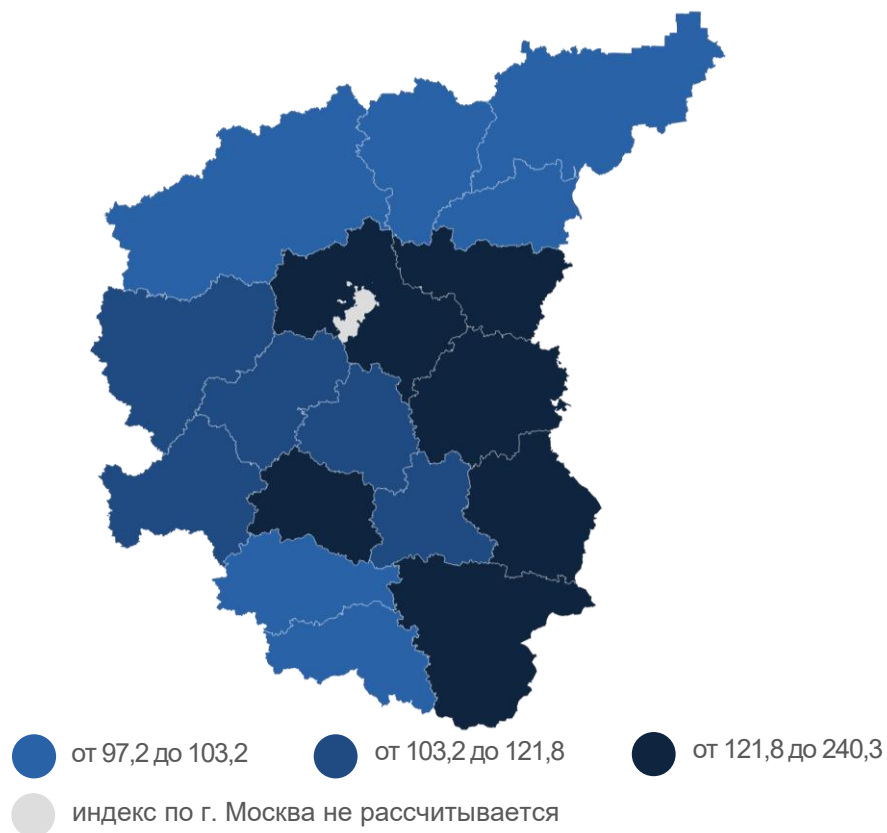
май 2023 г. в % к апрелю 2023 г.

Регионы с наибольшими и наименьшими значениями¹



14 субъектов ЦФО
значение индекса **больше**,
чем по России

3 субъекта ЦФО
значение индекса **меньше**,
чем по России



¹ Представлены субъекты РФ, находящиеся в пределах Центрального федерального округа и имеющие максимальные и минимальные значения показателя.

² Без учета статистической информации по Донецкой Народной Республике (ДНР), Луганской Народной Республике (ЛНР), Запорожской и Херсонской областям.



ОБРАБАТЫВАЮЩИЕ ПРОИЗВОДСТВА

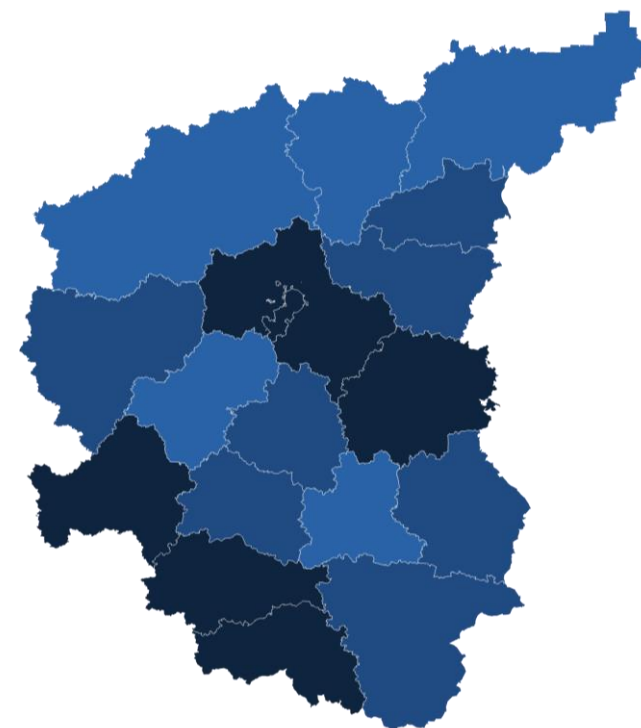
май 2023 г. в % к апрелю 2023 г.

Регионы с наибольшими и наименьшими значениями¹



9 субъектов ЦФО
значение индекса **больше**,
чем по России

9 субъектов ЦФО
значение индекса **меньше**,
чем по России




от 89,6 до 99,7

от 99,7 до 103,1

от 103,1 до 114,0

¹ Представлены субъекты РФ, находящиеся в пределах Центрального федерального округа и имеющие максимальные и минимальные значения показателя.

² Без учета статистической информации по Донецкой Народной Республике (ДНР), Луганской Народной Республике (ЛНР), Запорожской и Херсонской областям.



ОБЕСПЕЧЕНИЕ ЭЛЕКТРИЧЕСКОЙ ЭНЕРГИЕЙ, ГАЗОМ И ПАРОМ

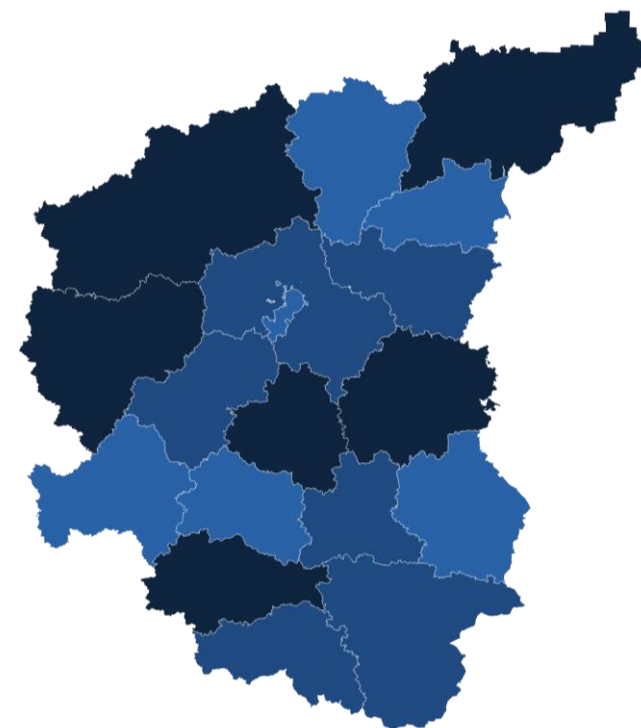
май 2023 г. в % к апрелю 2023 г.

Регионы с наибольшими и наименьшими значениями¹



6 субъектов ЦФО
значение индекса **больше**,
чем по России

12 субъектов ЦФО
значение индекса **меньше**,
чем по России



от 44,3 до 72,6

от 72,6 до 83,0

от 83,0 до 123,6

¹ Представлены субъекты РФ, находящиеся в пределах Центрального федерального округа и имеющие максимальные и минимальные значения показателя.

² Без учета статистической информации по Донецкой Народной Республике (ДНР), Луганской Народной Республике (ЛНР), Запорожской и Херсонской областям.



ВОДОСНАБЖЕНИЕ, ВОДООТВЕДЕНИЕ, УТИЛИЗАЦИЯ ОТХОДОВ

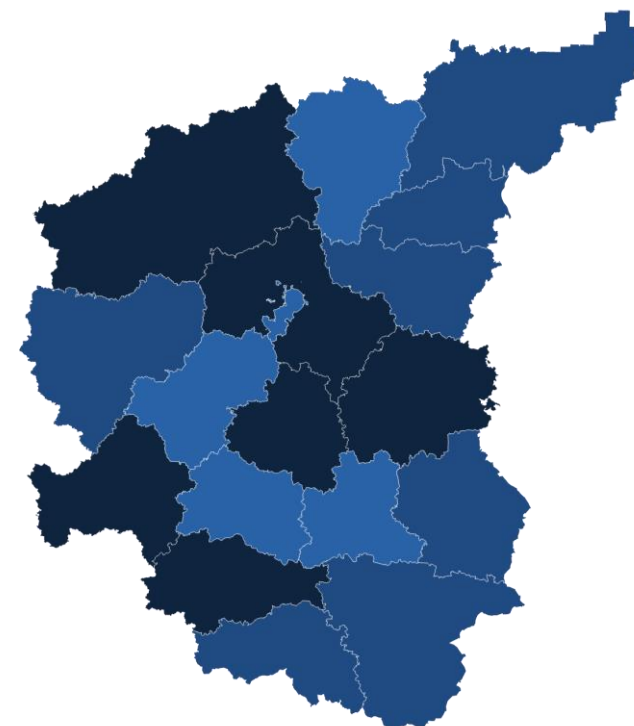
май 2023 г. в % к апрелю 2023 г.

Регионы с наибольшими и наименьшими значениями¹



9 субъектов ЦФО
значение индекса **больше**,
чем по России

9 субъектов ЦФО
значение индекса **меньше**,
чем по России



от 89,9 до 97,3

от 97,3 до 100,3

от 100,3 до 118,2


¹ Представлены субъекты РФ, находящиеся в пределах Центрального федерального округа и имеющие максимальные и минимальные значения показателя.

² Без учета статистической информации по Донецкой Народной Республике (ДНР), Луганской Народной Республике (ЛНР), Запорожской и Херсонской областям.



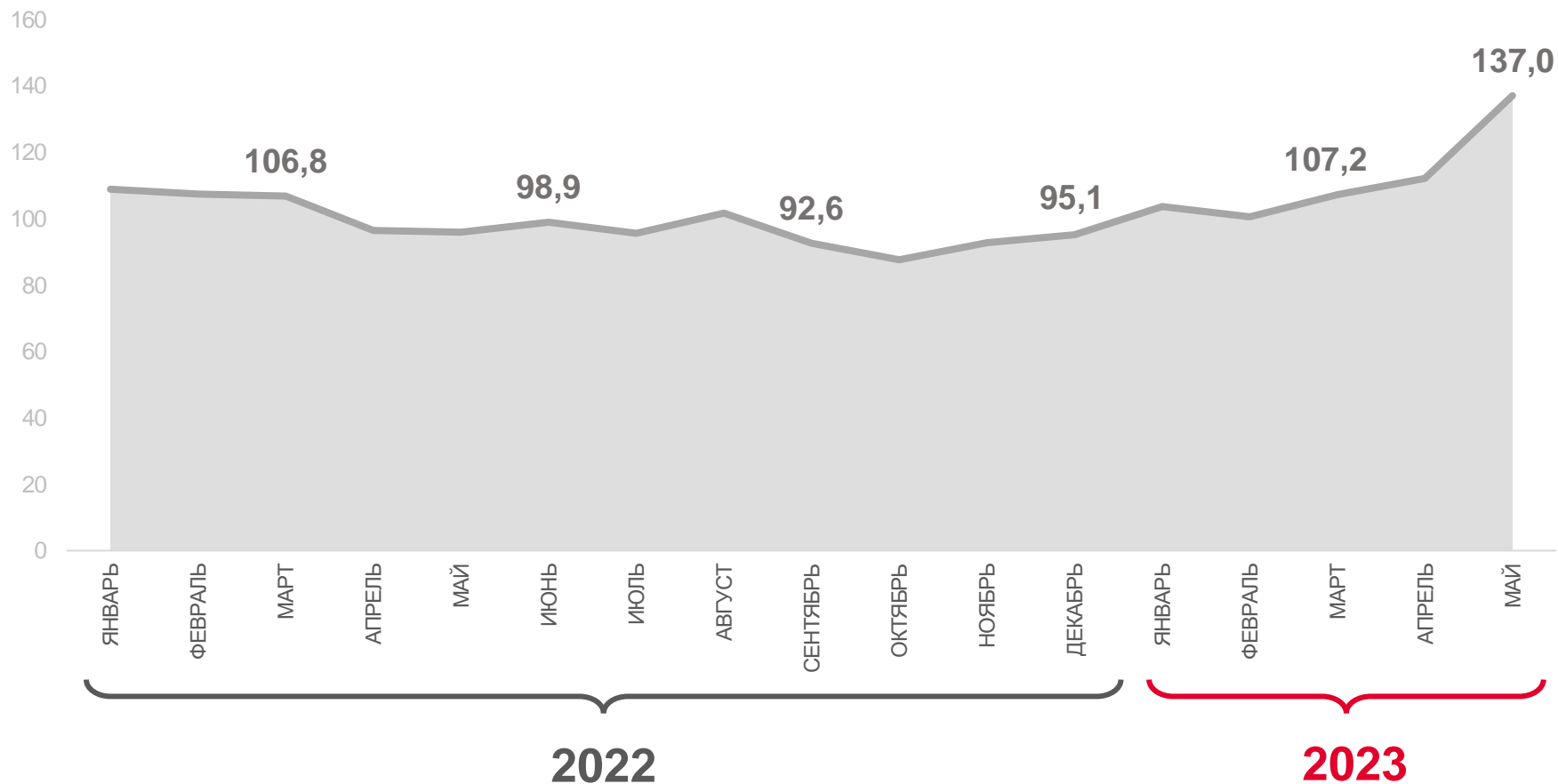
ИНДЕКС ПРОМЫШЛЕННОГО ПРОИЗВОДСТВА¹

май 2023 г.
к маю 2022 г., %



137,0

фактическое значение



Фактическое значение

¹В % к соответствующему месяцу предыдущего года.





ИНДЕКС ПРОИЗВОДСТВА¹

май 2023 г.
к маю 2022 г., %



ИПП

137,0



Обработывающие производства

142,9



Водоснабжение; водоотведение, организация сбора и утилизации отходов, деятельность по ликвидации загрязнений

106,9



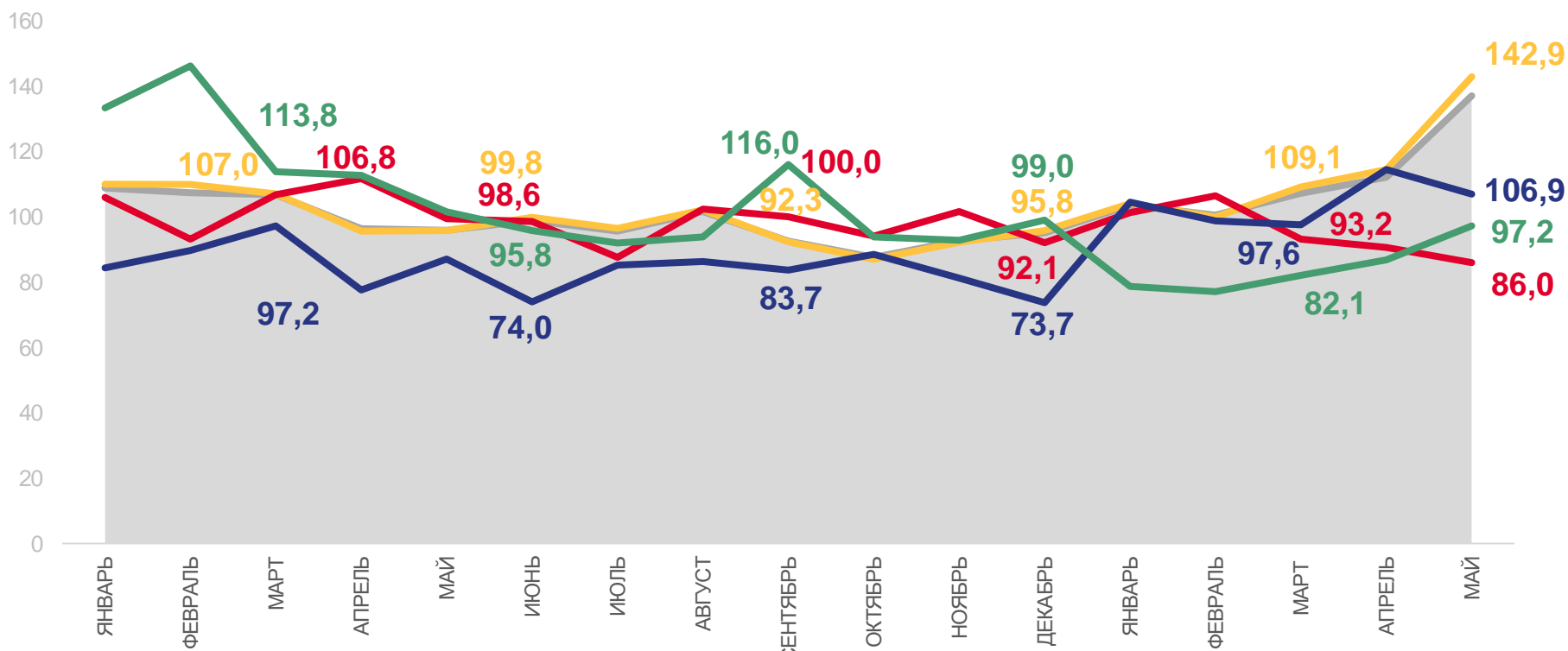
Добыча полезных ископаемых

97,2



Обеспечение электрической энергией, газом и паром; кондиционирование воздуха

86,0



2022

2023



Индекс промышленного производства

Обработывающие производства



Добыча полезных ископаемых



Обеспечение электрической энергией, газом и паром; кондиционирование воздуха



Водоснабжение; водоотведение, организация сбора и утилизации отходов, деятельность по ликвидации загрязнений

¹В % к соответствующему месяцу предыдущего года.





ПРОМЫШЛЕННОЕ ПРОИЗВОДСТВО

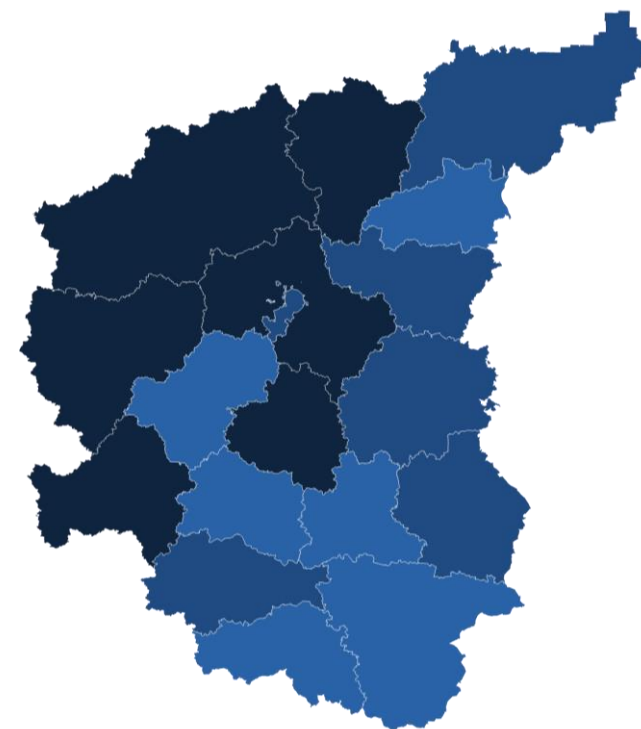
май 2023 г. в % к маю 2022 г.

Регионы с наибольшими и наименьшими значениями¹



15 субъектов ЦФО
значение индекса **больше**,
чем по России

3 субъекта ЦФО
значение индекса **меньше**,
чем по России



от 97,1 до 109,2

от 109,2 до 121,6

от 121,6 до 140,9

¹ Представлены субъекты РФ, находящиеся в пределах Центрального федерального округа и имеющие максимальные и минимальные значения показателя.

² Без учета статистической информации по Донецкой Народной Республике (ДНР), Луганской Народной Республике (ЛНР), Запорожской и Херсонской областям.



ДОБЫЧА ПОЛЕЗНЫХ ИСКОПАЕМЫХ

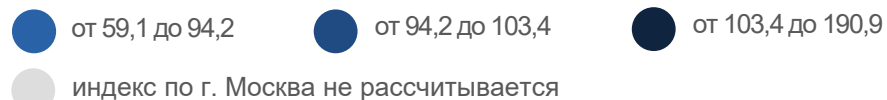
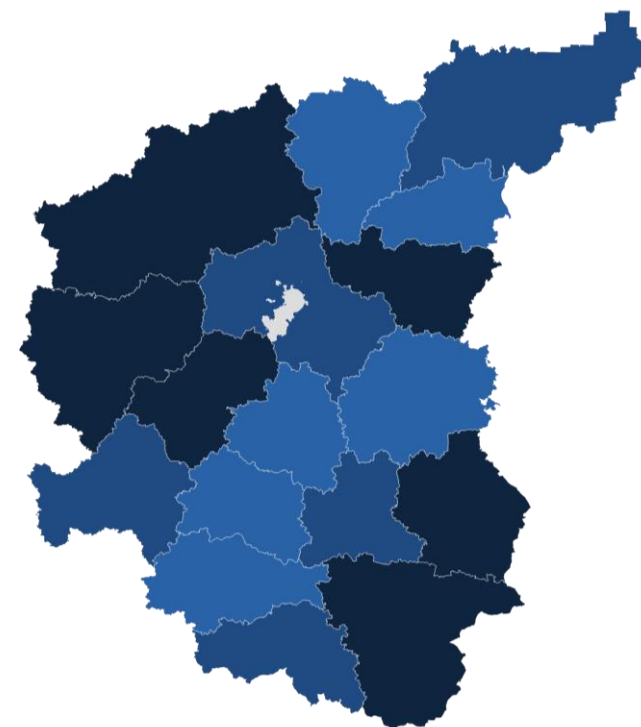
май 2023 г. в % к маю 2022 г.

Регионы с наибольшими и наименьшими значениями¹



7 субъектов ЦФО
значение индекса **больше**,
чем по России

10 субъектов ЦФО
значение индекса **меньше**,
чем по России



¹ Представлены субъекты РФ, находящиеся в пределах Центрального федерального округа и имеющие максимальные и минимальные значения показателя.

² Без учета статистической информации по Донецкой Народной Республике (ДНР), Луганской Народной Республике (ЛНР), Запорожской и Херсонской областям.



ОБРАБАТЫВАЮЩИЕ ПРОИЗВОДСТВА

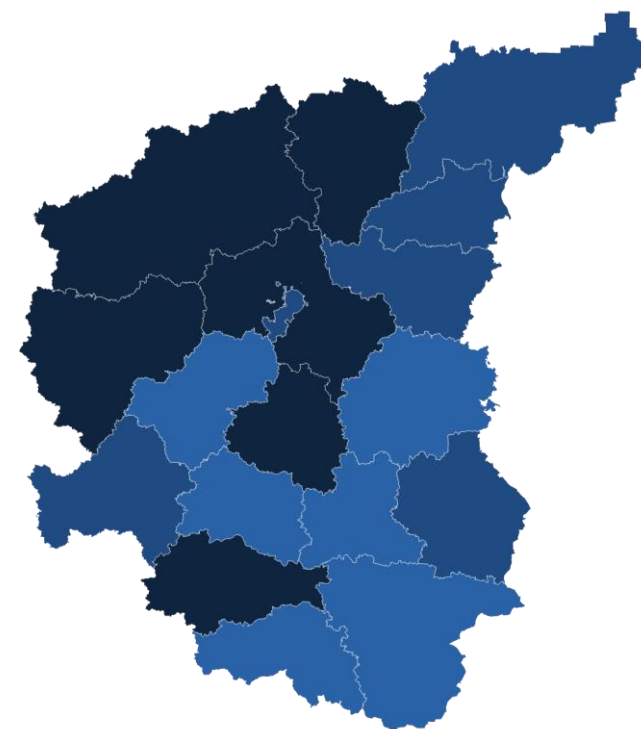
май 2023 г. в % к маю 2022 г.

Регионы с наибольшими и наименьшими значениями¹



11 субъектов ЦФО
значение индекса **больше**,
чем по России

7 субъектов ЦФО
значение индекса **меньше**,
чем по России




от 97,4 до 111,4

от 111,4 до 129,1

от 129,1 до 146,5

¹ Представлены субъекты РФ, находящиеся в пределах Центрального федерального округа и имеющие максимальные и минимальные значения показателя.

² Без учета статистической информации по Донецкой Народной Республике (ДНР), Луганской Народной Республике (ЛНР), Запорожской и Херсонской областям.



ОБЕСПЕЧЕНИЕ ЭЛЕКТРИЧЕСКОЙ ЭНЕРГИЕЙ, ГАЗОМ И ПАРОМ

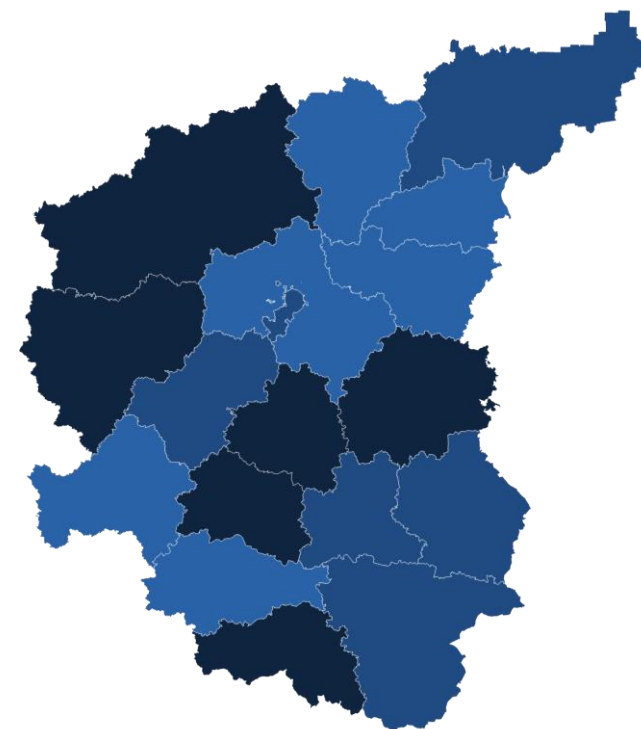
май 2023 г. в % к май 2022 г.

Регионы с наибольшими и наименьшими значениями¹



8 субъектов ЦФО
значение индекса **больше**,
чем по России

10 субъектов ЦФО
значение индекса **меньше**,
чем по России



от 69,1 до 91,2

от 91,2 до 100,9

от 100,9 до 127,9

¹ Представлены субъекты РФ, находящиеся в пределах Центрального федерального округа и имеющие максимальные и минимальные значения показателя.

² Без учета статистической информации по Донецкой Народной Республике (ДНР), Луганской Народной Республике (ЛНР), Запорожской и Херсонской областям.



ВОДОСНАБЖЕНИЕ, ВОДООТВЕДЕНИЕ, УТИЛИЗАЦИЯ ОТХОДОВ

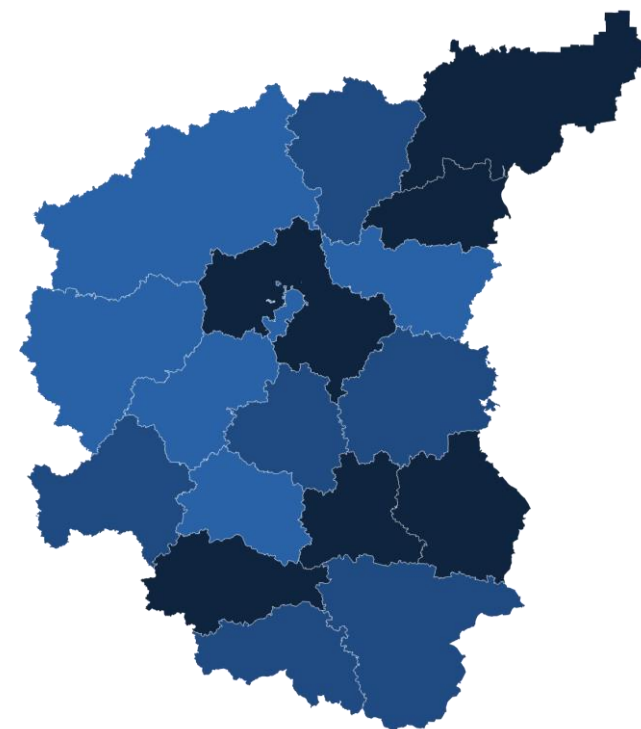
май 2023 г. в % к маю 2022 г.

Регионы с наибольшими и наименьшими значениями¹



8 субъектов ЦФО
значение индекса **больше**,
чем по России

10 субъектов ЦФО
значение индекса **меньше**,
чем по России



от 74,1 до 90,0

от 90,0 до 98,0

от 98,0 до 114,3

¹ Представлены субъекты РФ, находящиеся в пределах Центрального федерального округа и имеющие максимальные и минимальные значения показателя.

² Без учета статистической информации по Донецкой Народной Республике (ДНР), Луганской Народной Республике (ЛНР), Запорожской и Херсонской областям.



ИНДЕКСЫ ПРОИЗВОДСТВА ПО ДОБЫЧЕ ПОЛЕЗНЫХ ИСКОПАЕМЫХ¹

май 2023 г.
к апрелю 2023 г., %



126,4

Добыча полезных ископаемых



в 3,9 р.

Добыча полезных ископаемых,
не включенных в другие группировки



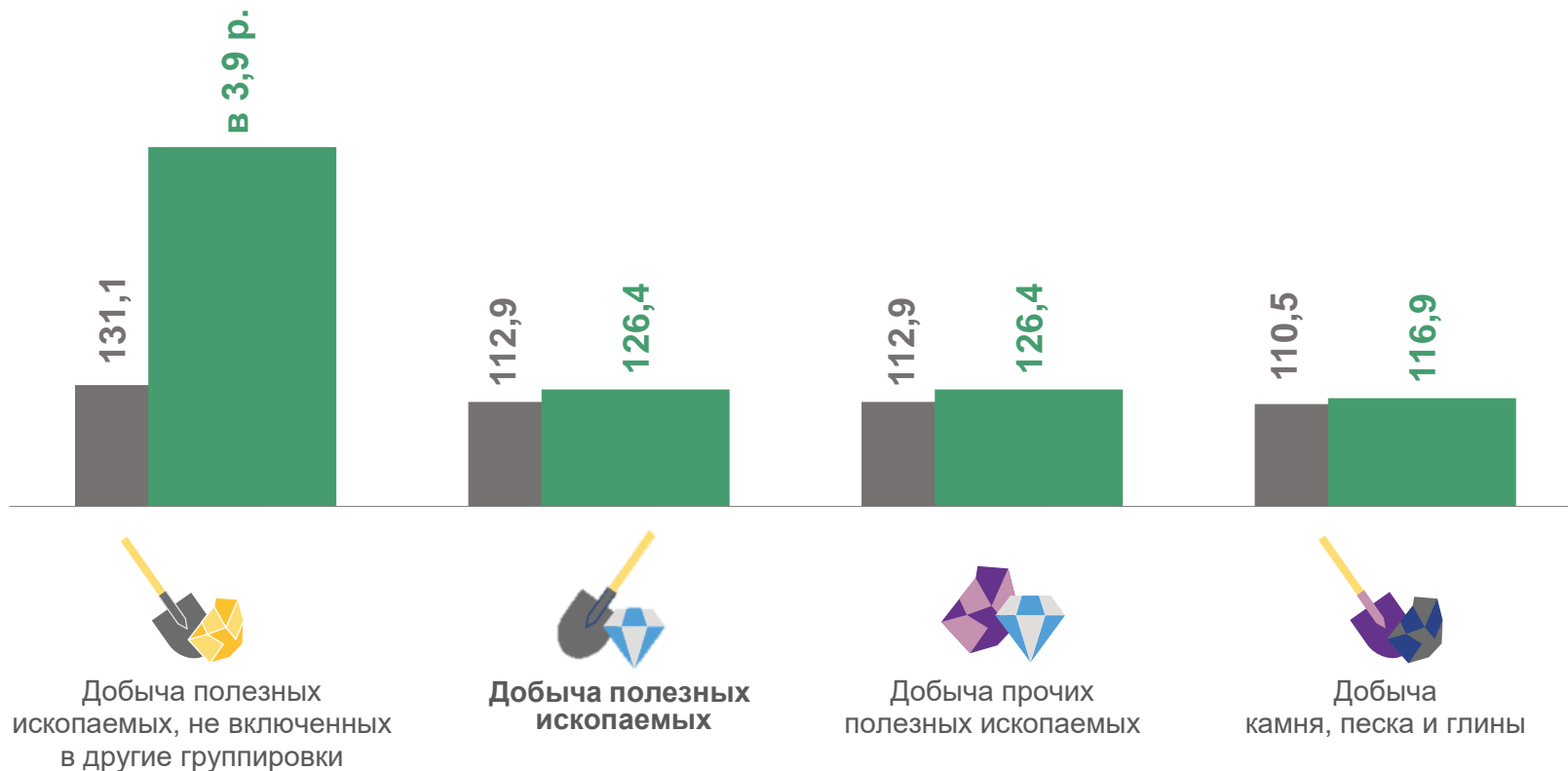
126,4

Добыча прочих полезных ископаемых



116,9

Добыча камня, песка и глины



■ Май 2022 г. к апрелю 2022 г.

■ Май 2023 г. к апрелю 2023 г.

¹В % к предыдущему месяцу.





ИНДЕКСЫ ПРОИЗВОДСТВА ПО ОСНОВНЫМ ВИДАМ ОБРАБАТЫВАЮЩИХ ПРОИЗВОДСТВ

май 2023 г. в % к апрелю 2023 г.



в 2,0 р.



148,6



78,0



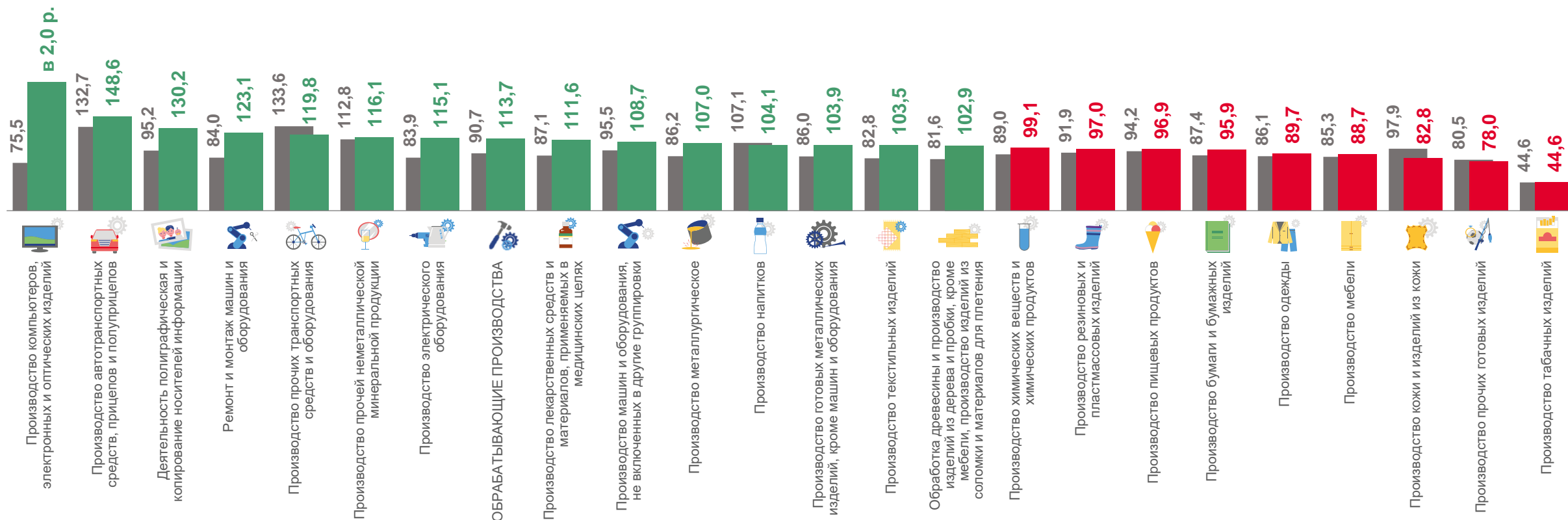
44,6

Производство компьютеров,
электронных и оптических изделий

Производство автотранспортных
средств, прицепов и полуприцепов

Производство прочих готовых изделий

Производство табачных изделий



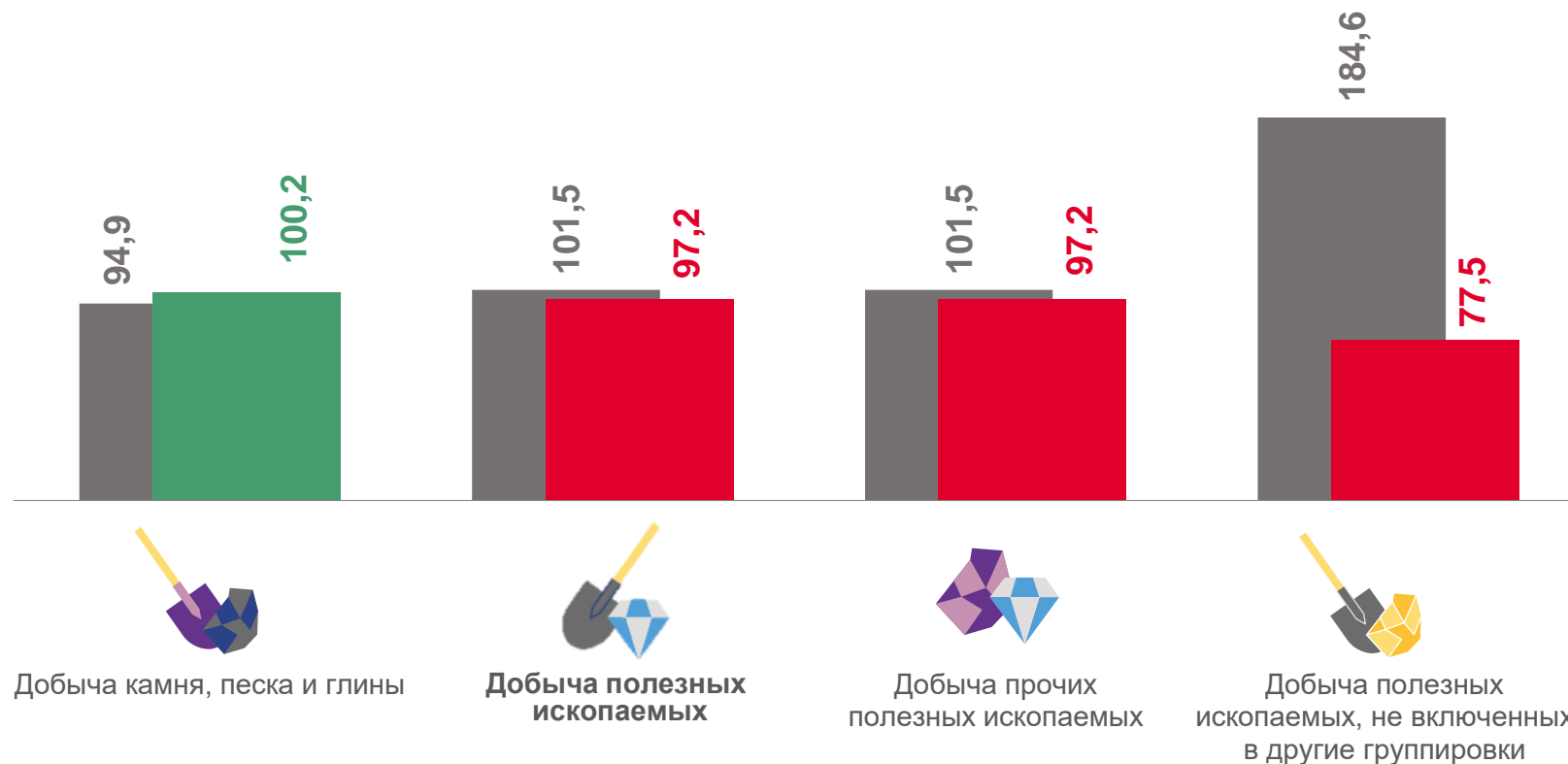
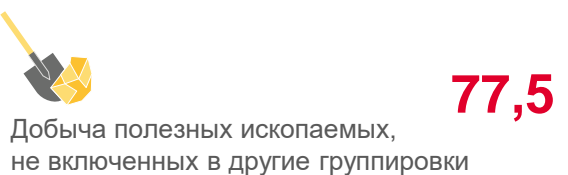
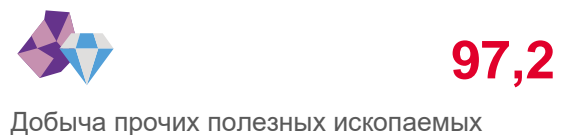
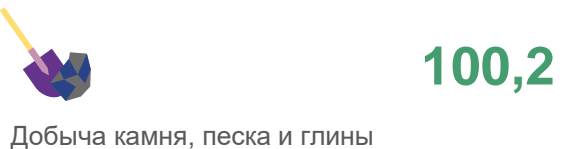

■ Май 2022 г. к апрелю 2022 г.

■ Май 2023 г. к апрелю 2023 г.



ИНДЕКСЫ ПРОИЗВОДСТВА ПО ДОБЫЧЕ ПОЛЕЗНЫХ ИСКОПАЕМЫХ¹

май 2023 г.
к маю 2022 г., %



¹В % к соответствующему месяцу предыдущего года.



ИНДЕКСЫ ПРОИЗВОДСТВА ПО ОСНОВНЫМ ВИДАМ ОБРАБАТЫВАЮЩИХ ПРОИЗВОДСТВ

май 2023 г. в % к маю 2022 г.



в 3,1 р.



165,8



78,5



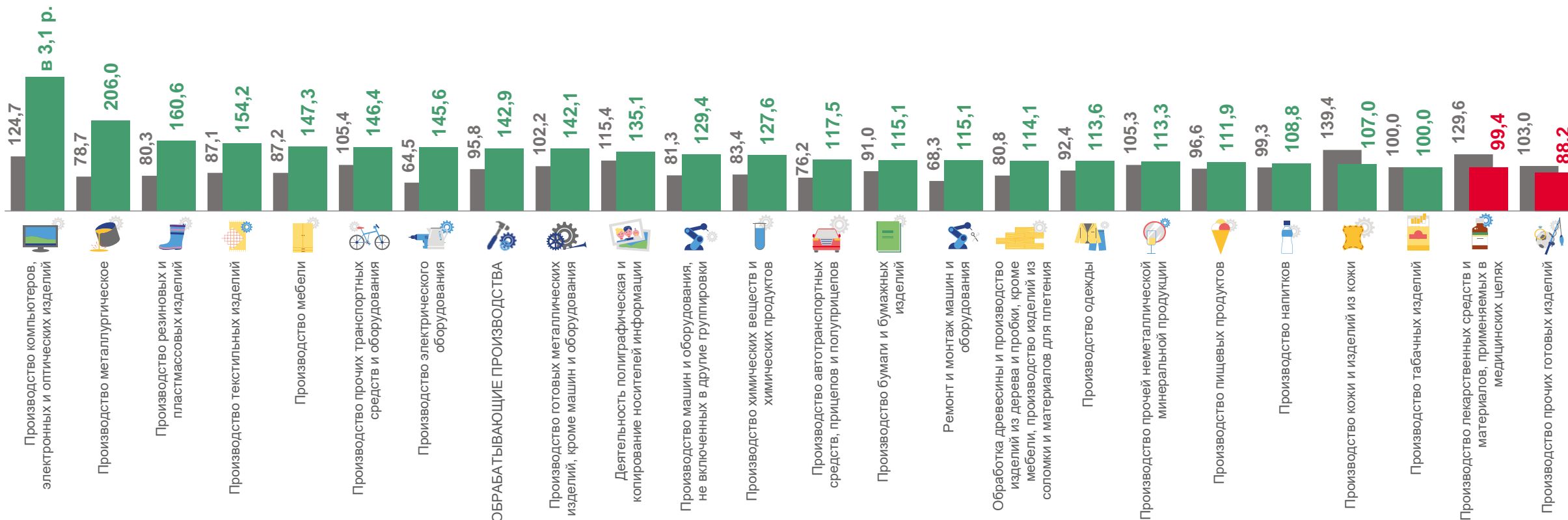
77,6

Производство компьютеров, электронных и оптических изделий

Производство металлургическое

Производство лекарственных средств и материалов, применяемых в медицинских целях

Производство прочих готовых изделий



■ Май 2022 г. к маю 2021 г.

■ Май 2023 г. к маю 2022 г.